


## Welcher Schmetterling ist welcher?

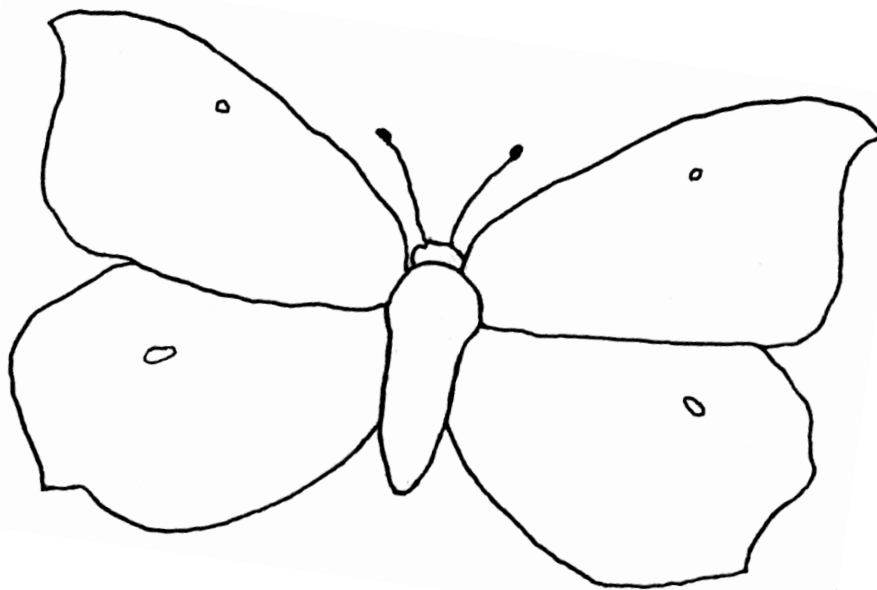
---

### Farbenfrohe „Sommervögel“

Male die Schmetterlinge aus!



Körper: grau  
Flügel: weiss  
Flecken: schwarz



Körper: grau  
Flügel: gelb  
Flecken: orange

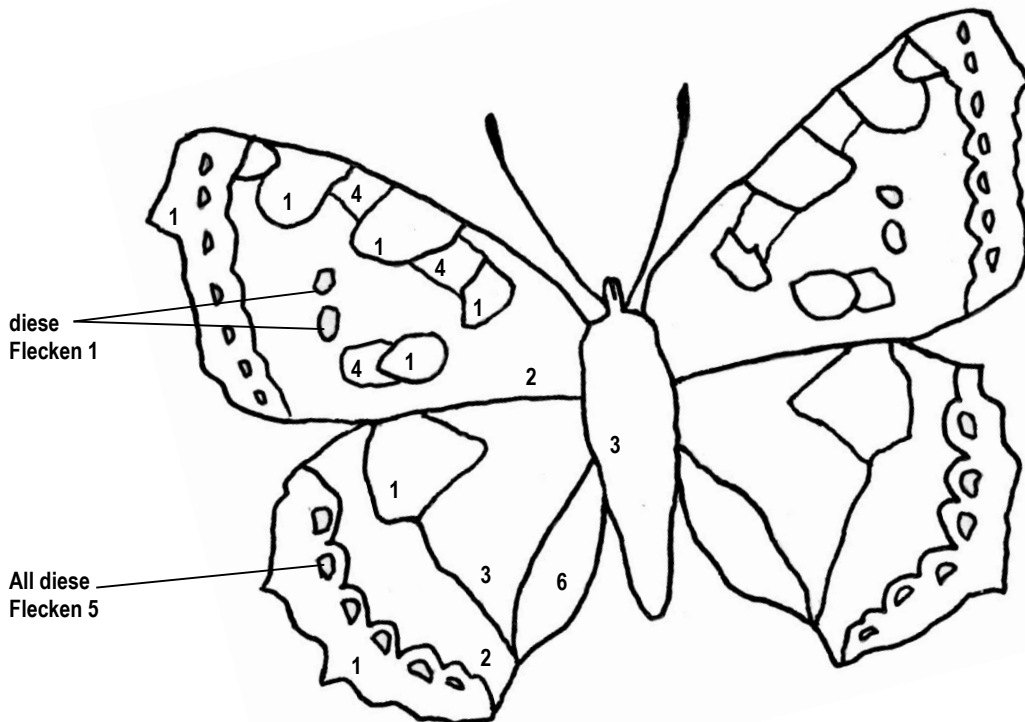
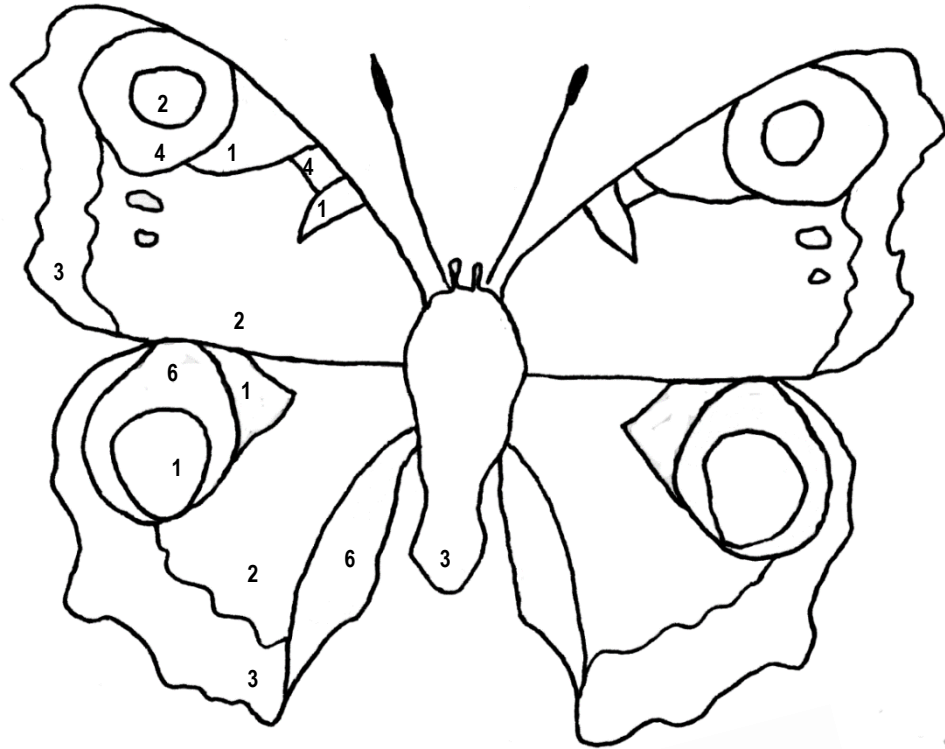
### Welcher Schmetterling ist welcher?

---

Male die Schmetterlinge aus!

Der zweite Flügel sieht jeweils so aus, wie der erste mit den Zahlen.

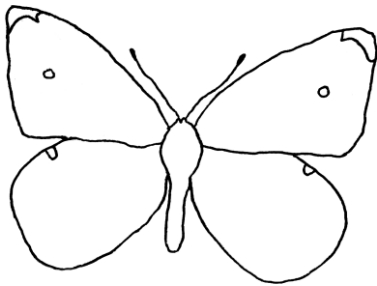
- 1 = schwarz
- 2 = rot-orange
- 3 = braun
- 4 = gelb
- 5 = blau
- 6 = grau-weiss



## Welcher Schmetterling ist welcher?

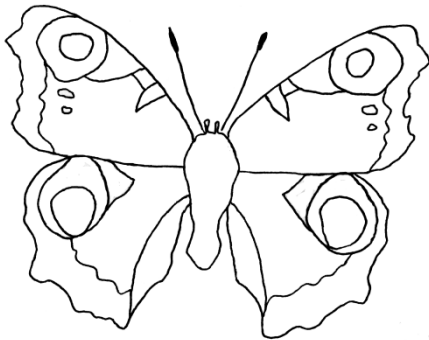
---

Ordne die vier Schmetterlinge anhand ihres Aussehens den Namen und Fakten zu.  
(Zeichnungen sind nun in Originalgrösse)



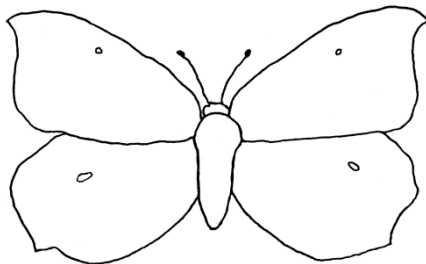
### Zitronenfalter

- Das Weibchen ist weisslich oder crème-farbig
- Fliegt je nach Wetter schon ab Februar
- Falter kann bis zu einem Jahr alt werden
- Raupen fressen an Bäumen und Sträuchern




### Kleiner Kohlweissling

- Raupen fressen bevorzugt an Kohlpflanzen
- einer der häufigsten Falter der Schweiz
- wird von Vögeln nicht gefressen
- fliegt sehr schnell



### Tagpfauen-Auge

- Raupen fressen an Brennnesseln
- sieht mit geschlossenen Flügeln aus wie ein Stück Rinde
- bevorzugt violette Blumen



### Kleiner Fuchs

- Raupen fressen an Brennnesseln
- ist in der Schweiz am weitesten verbreitet
- besucht sehr fleissig Blüten

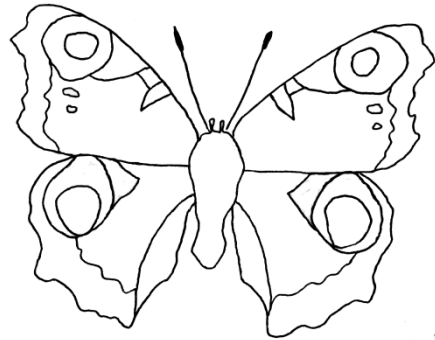
### Welcher Schmetterling ist welcher?

---

Vergleiche Deinen ausgemalten Schmetterling mit dem Bild eines echten Schmetterlings. Wo siehst Du Unterschiede? Zeichne sie ein und beschreibe sie.



Quelle: ambroisemarchand.ch




---

---

---

---

Vergleiche auch den zweiten sehr farbigen Schmetterling mit einem Bild, falls möglich:



---

---

---